

チームワークを促進する3つのサービス

Backlog | Cacao | Nulab Pass



INDEX

1 変化の時代に求められる「チームワークマネジメント」

2 ニーラボのサービス概要

3 Backlog : チームで使うプロジェクト・タスク管理ツール

4 Cacao : かんたんにキレイに図が描けるオンラインホワイトボードツール


5 Nulab Pass : ニーラボ製品のセキュリティサービス

6 サービス連携でチーム力を最大化

7 会社概要 | お問い合わせ



変化の時代に求められる「チームワークマネジメント」



雇用形態の多様化・流動化

副業・リモートワークなど、働き方が多様になりチームの形も変化



少子高齢化による人材不足

限られた人数で成果を出すため、より効率的なチーム運営が求められる



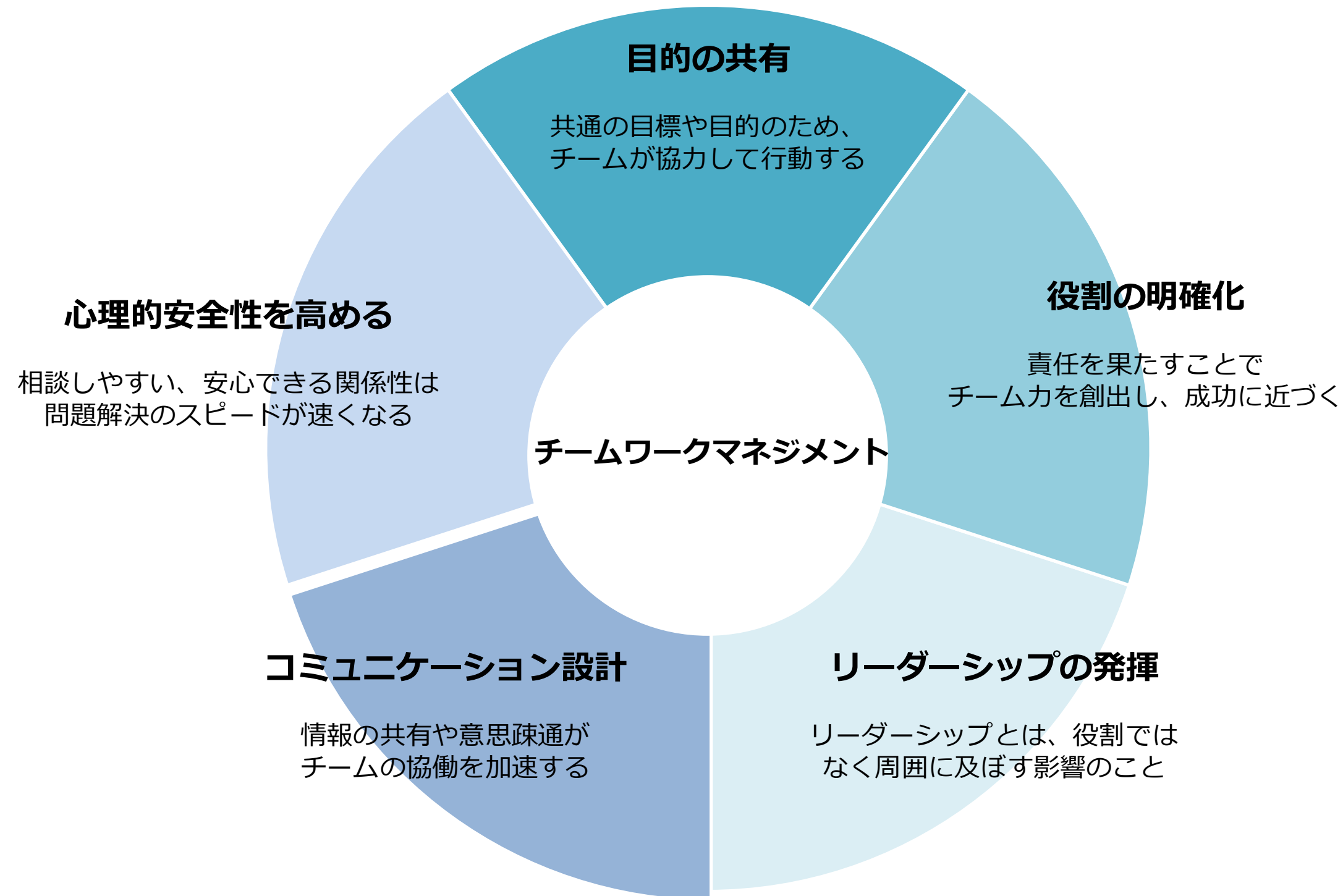
情報量・業務スピードの増加

市場環境の変化に対応するため、情報共有と意思決定のスピードが重要

異なる部門や組織のメンバーがワンチームとなって1つの目標に向かって協力し、
効率的かつ効果的に業務を推進するための考え方

「チームワークマネジメント」が不可欠

チームワークマネジメントに必要な5つの要素



チーム内の協働を戦略的に育み、最大の成果を生み出す環境を整える

ヌーラボのサービス概要

プロジェクト・タスク管理ツール



- プロジェクト管理
- タスク管理
- ガントチャート
- カンバンボード
- ドキュメント

プロジェクトの進捗状況をリアルタイムに把握し、チーム全体の作業を可視化します

オンラインホワイトボードツール



- フローチャート
- マインドマップ
- ふりかえり
- ワイヤーフレーム
- システム構成図

直感的な操作で美しいダイアグラムを作成し、チーム内でリアルタイムに共同編集できます

セキュリティサービス



- SAML認証
- シングルサインオン
- アカウント管理
- 監査ログ
- セキュリティ強化

組織の情報セキュリティとガバナンスを高め、ユーザーアカウントを一元管理します

「このチームと一緒に仕事できてよかったを、世界中に生み出していく」をコンセプトに、チームワークマネジメントを促進するサービスを提供

プロジェクト・タスク管理ツール「Backlog」

チームのタスクを可視化し、コミュニケーションを促進

Backlogの特長



シンプルな操作性

直感的なインターフェースで誰でも簡単に使いこなせます



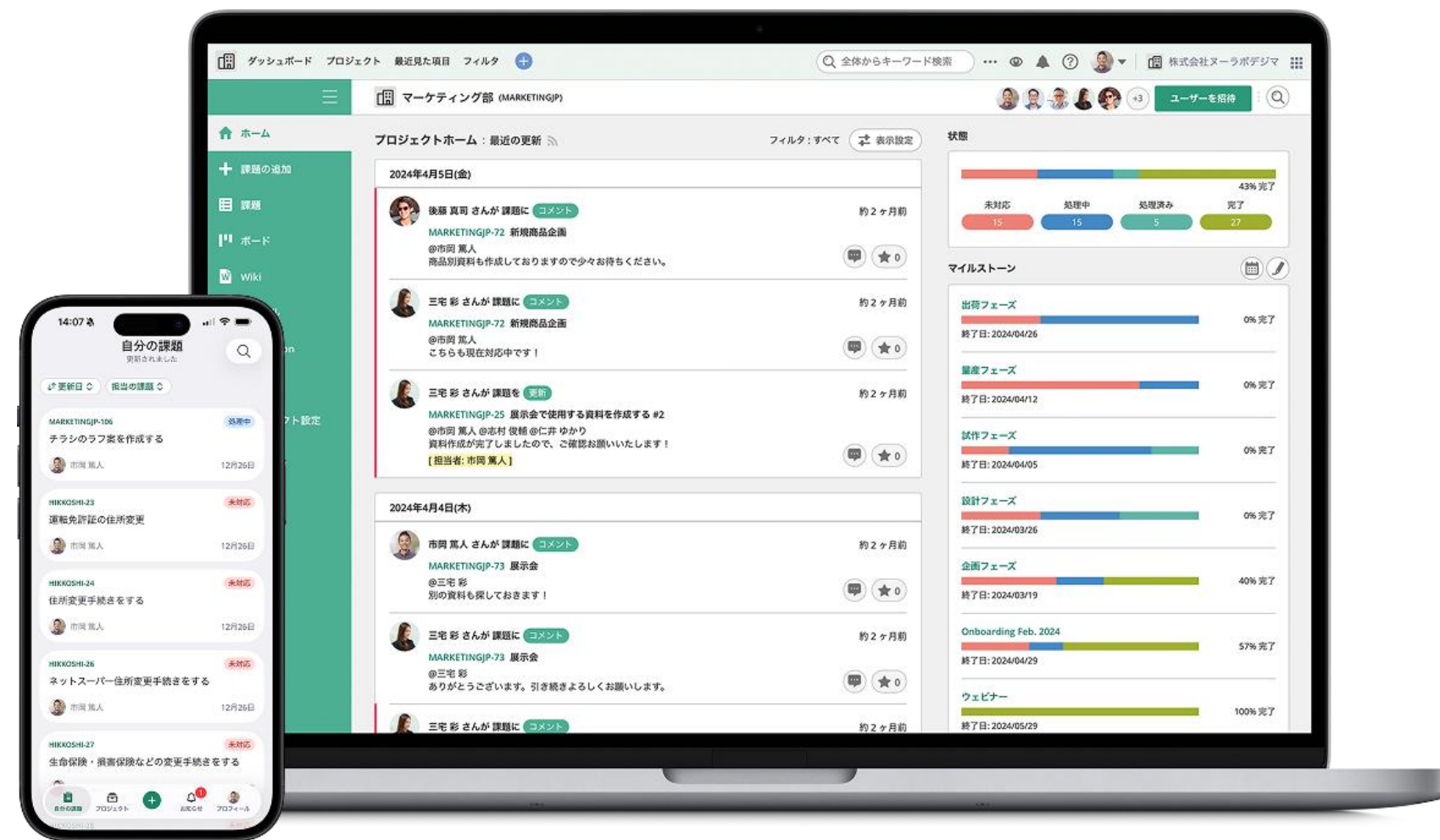
親しみやすいUI

使いやすさを重視した“仕事が楽しくなる”デザイン



チームで働くすべての人に

チーム全体の業務やタスクを可視化し、情報を一元管理できる多彩な機能



主な用途

プロジェクト管理

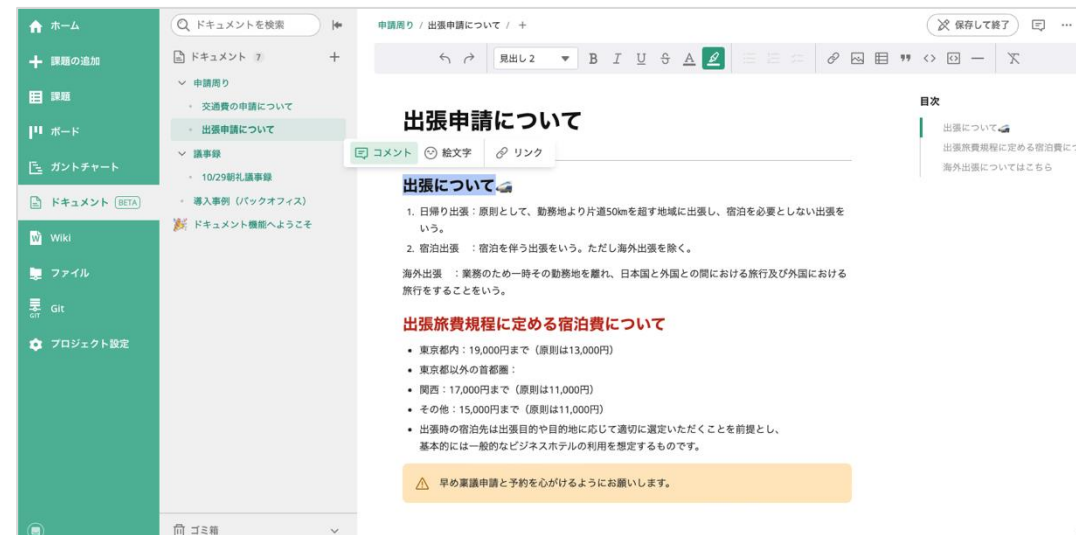
タスク管理

バージョン管理

ナレッジ共有

backlog
by nulab

Backlogの機能紹介①：タスク管理・チームワーク



親子課題

タスクの作成・割り当て・追跡を効率化

- タスクのステータス管理と優先度設定
- 担当者の割り当てと期限設定
- コメントによるフィードバックと履歴管理

ドキュメント機能

チーム内での情報共有とナレッジベース構築

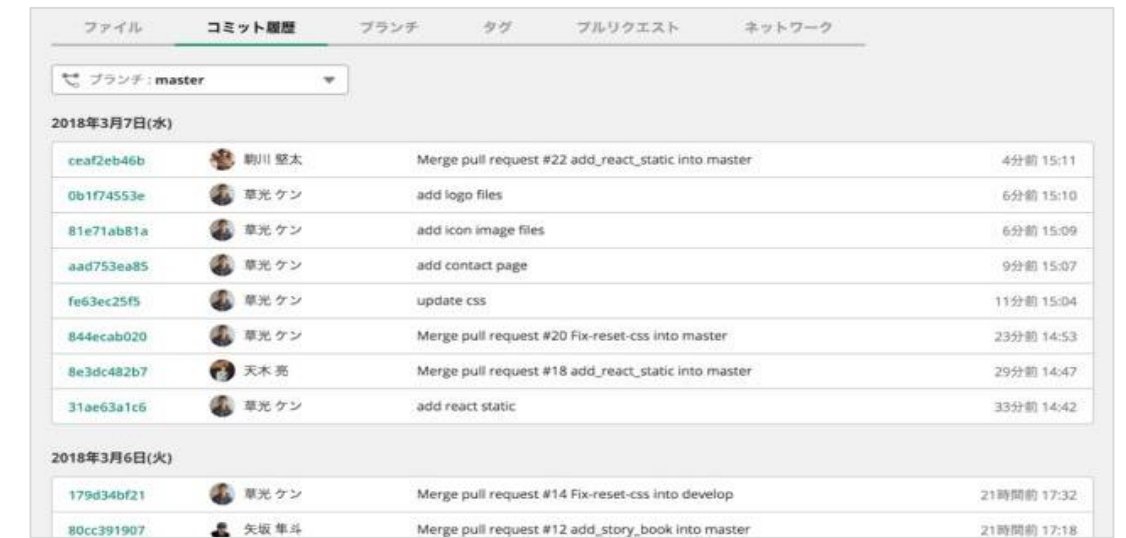
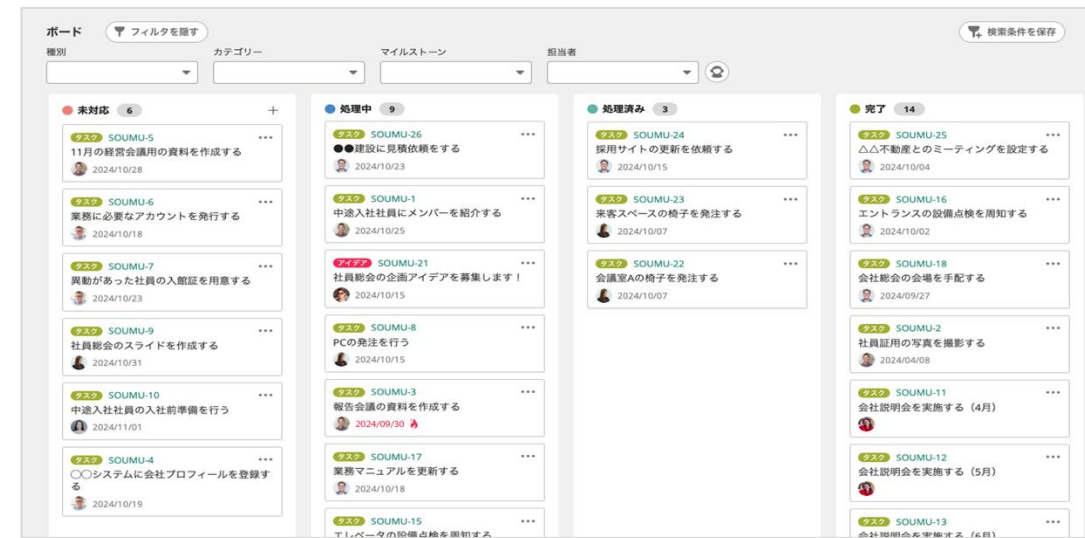
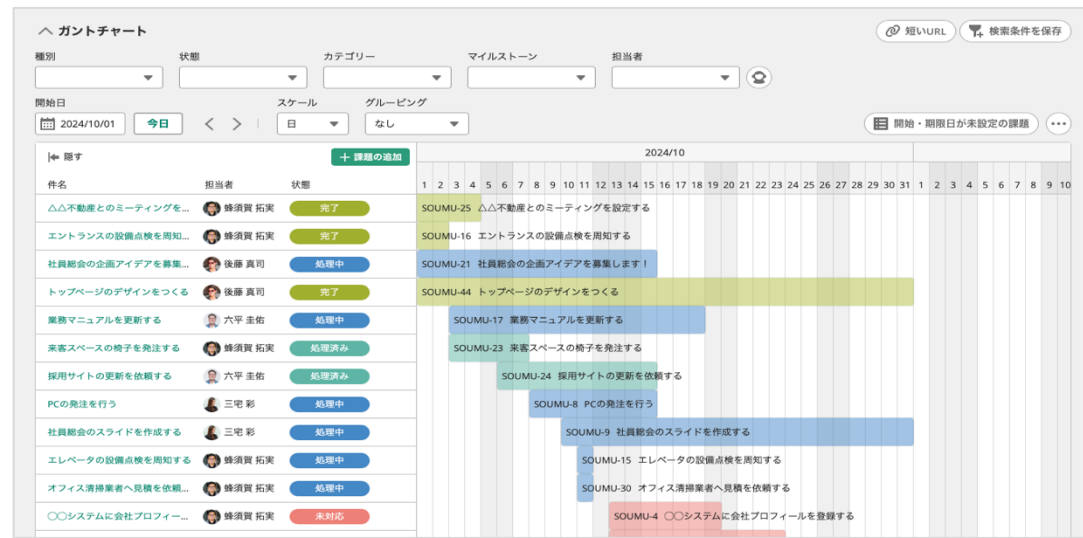
- プロジェクト内の知識を一元管理
- マークダウン記法でドキュメント作成
- 複数人での共同編集と履歴管理

スター機能・絵文字

「スター機能」や絵文字を搭載

- 「ありがとう」や「いいね」の気持ちが伝わる
- 情緒的なコミュニケーションでチームワークを向上

Backlogの機能紹介②：可視化と進捗管理



ガントチャート

プロジェクトのスケジュールを視覚的に管理

- タスクの工程とスケジュールを可視化
- ドラッグ&ドロップで簡単にスケジュール調整
- マイルストーンの設定と進捗管理

ボード

直感的なタスク管理とワークフロー

- ドラッグ&ドロップで簡単に状態変更
- 作業の進捗状況をビジュアル化
- ワークフローの効率化と可視化

バージョン管理

Git/SVNとの連携によるコード管理

- GitSubversionを使ってソースコード管理
- バージョン管理機能で変更履歴を追跡
- ソースコードの相互レビューで効率化

Backlogの活用メリット



情報の一元管理

散在する情報を集約し、必要な情報にすぐアクセス

- プロジェクト全体やタスクの状況を可視化
- 検索機能による素早い情報アクセス

活用例

プロジェクト関連のドキュメント、会議議事録、成果物をすべてBacklog内で管理し、情報の分散を防止



業務の可視化

誰が何をしているか、進捗状況をリアルタイムに把握

- 担当者と期限の明確化
- ステータスによる進捗の透明化

活用例

ガントチャートやボードで全体の進捗を把握し、遅延リスクを早期に特定してプロジェクト管理を効率化



コミュニケーション促進

タスクに紐づいたコメントでコンテキストを共有

- タスクに紐づいたコミュニケーション
- メンションによる関係者への通知

活用例

課題に対する質問や状況報告をコメントで行い、メールの往復を減らしつつ関連情報を一元管理



履歴管理

変更履歴を確認でき、情報の追跡が容易

- タスクの状態変化の記録
- ファイルの更新履歴の管理

活用例

プロジェクトの経緯を振り返る際に、いつ誰が何を変更したかを確認でき、トラブル発生時の原因究明にも役立つ



柔軟なカスタマイズ

チームや用途に合わせたカスタム設定や機能のON/OFF調整が可能

- 必要に応じて入力項目をカスタマイズ
- 通知や表示させる機能を設定できる

活用例

開発チームではGit/Subversion機能をON、営業チームでは「確度」の入力項目を追加するなど、部門別に最適化



外部サービス連携

SlackやTeamsなど外部ツールとシームレスに連携

- チャットツールへの通知連携
- API連携による自動化

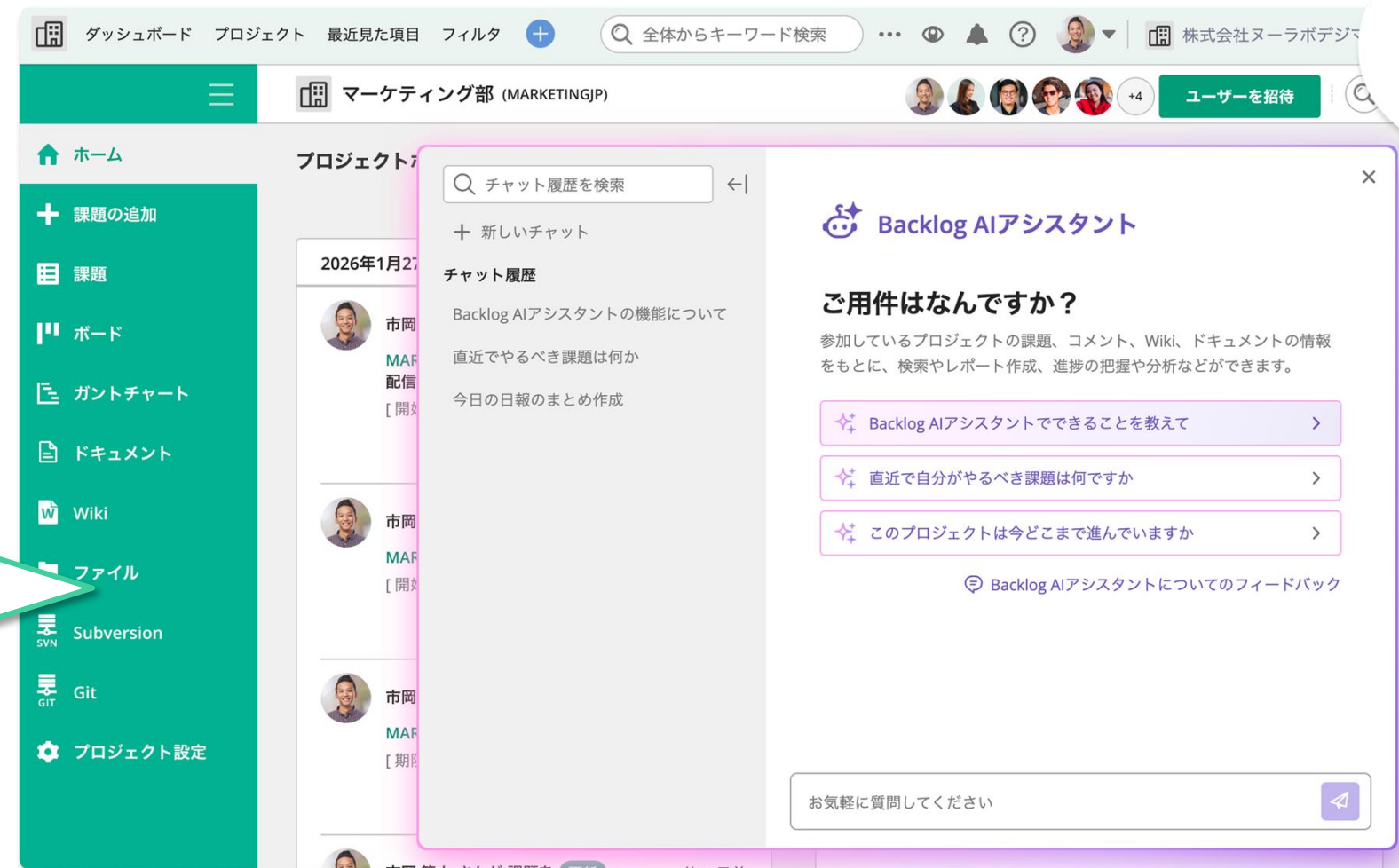
活用例

SlackやTeams上で課題の更新通知を受け取り、Backlogのタスクを直接参照するなど、ワークフローを効率化

Backlogの活用メリット

チームの仕事を、前に進める Backlog AIアシスタント

Backlogに蓄積された情報
をもとに、日々の業務判断
と進行を支援！
(入力・出力データは
学習に利用されません)



例「今週の成果をまとめて」



- ✔ 課題の作成、要約
- ✔ ナレッジ検索
- ✔ プロジェクトの状況整理
- ✔ レポート生成
- ✔ メンバーの課題進行状況
- ✔ 評価準備 など

Backlog AIアシスタントは、プレミアムプラン・プラチナプランの管理者および一般ユーザーがご利用対象です。本機能の詳細は[こちら](#)をご覧ください。

© 2026 Nulab Inc. All rights reserved.

オンラインホワイトボードツール「Cacoo」


かんたんにキレイに図が描ける！ 誰でも使えるシンプルな機能で、チームのアイデア共有を加速

Cacooの特長



直感的な操作性

シンプルな操作で、プロのような図が作成可能



豊富なアイコン・テンプレート

さまざまな用途に合わせたテンプレートで素早く作図開始



リアルタイム共同編集

複数メンバーで同時に編集可能、変更がリアルタイムに反映

主な用途

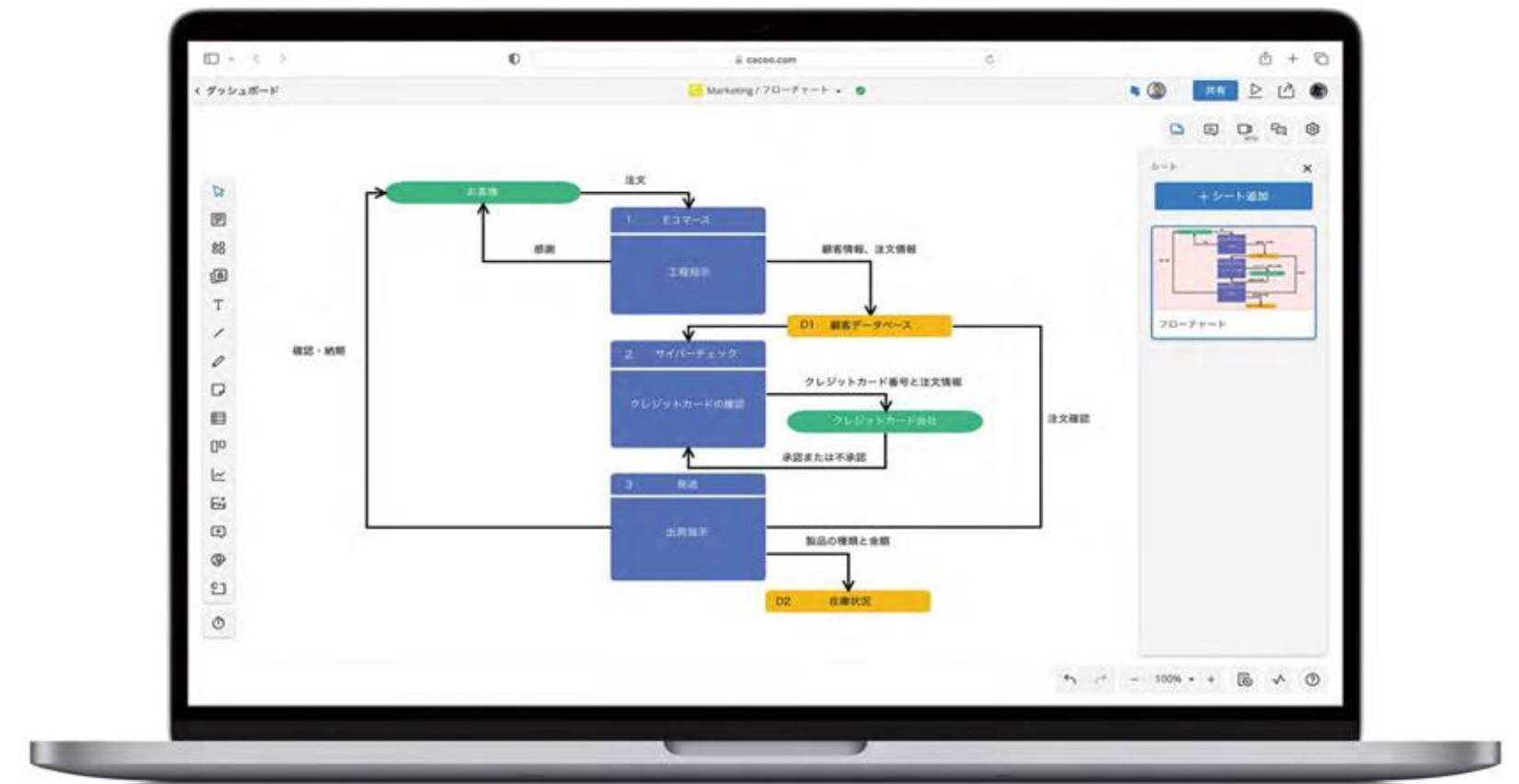
フローチャート

システム構成図

ブレインストーミング

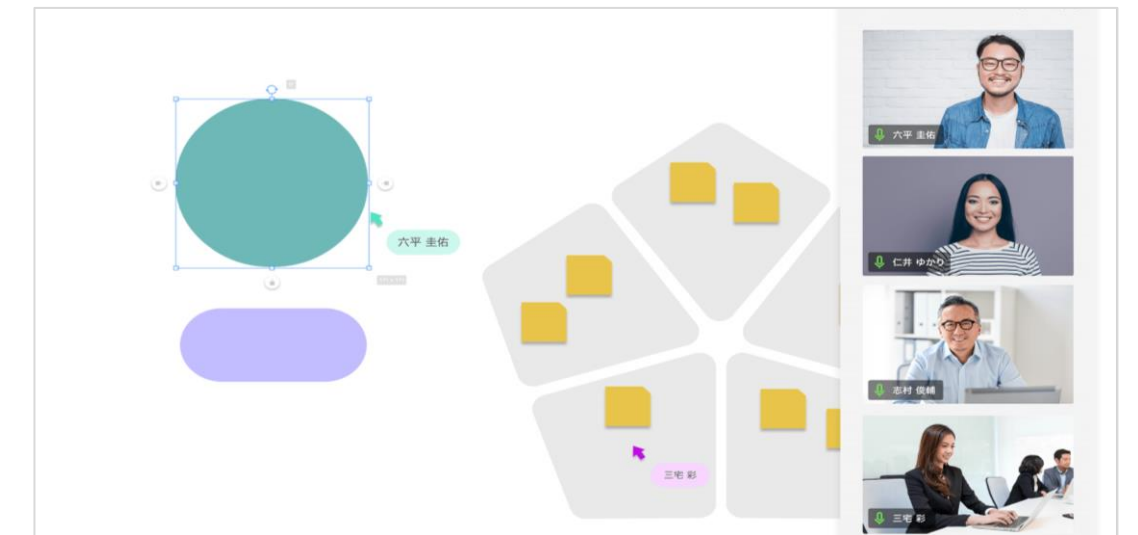
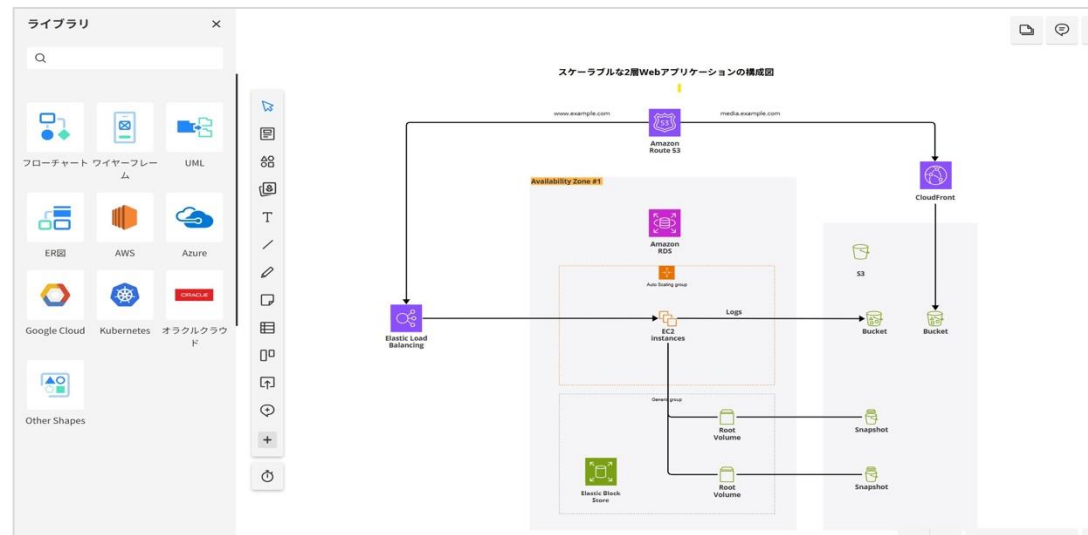
マインドマップ

組織図



CACOO
by nulab

Cacooの機能紹介①：作図・共同編集



豊富な図形とアイコン

AWS構成図やアイコンなど多彩な素材を提供

- AWS、Azure、GCPなどのクラウド構成図
- ネットワーク図やサーバー構成図
- 豊富なビジネスアイコンセット

多彩なテンプレート

ビジネス、Web制作などさまざまな用途に対応

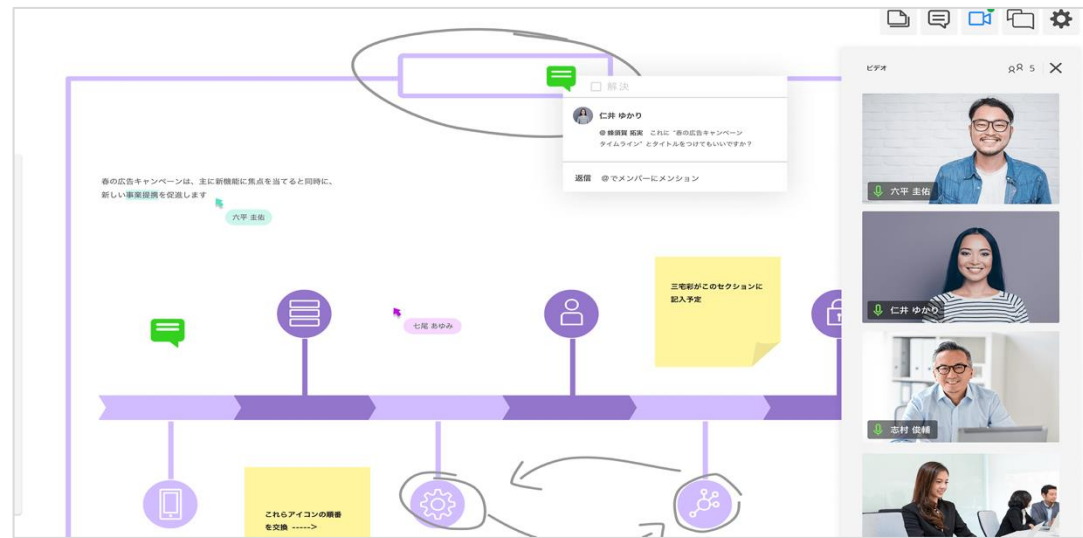
- ワイヤフレーム
- 業務フロー図
- マインドマップ・組織図

リアルタイム共同編集

チームメンバーと同時に編集・共有が可能

- 複数人での同時編集とリアルタイム反映
- ユーザーのカーソル位置表示
- チームでのブレインストーミングに最適

Cacooの機能紹介②：タスク管理・チームワーク



コメント機能

図に直接フィードバックが可能

- 図の特定箇所へのコメント付与
- メンションによるメンバーへの通知
- コメントのスレッド形式での会話

バージョン管理

変更履歴の管理と保存で安全に編集

- 自動保存とアクティビティ管理
- チームメンバーが操作した箇所を確認
- シート複製で過去のバージョンを保存

さまざまな出力形式

PNG、PDF、PowerPointなど複数形式での出力*

- 画像形式（PNG/SVG）でのエクスポート
- PDF形式で高品質印刷
- PowerPointへの変換と編集

*フリープランは PNG へのみエクスポートできます。有料プランはすべての形式（PNG、SVG、PDF、PS、PPT形式）にエクスポートできます

Cacooの活用メリット



アイデアの視覚化

抽象的な概念を具体的な図に変換し理解を促進

- 複雑な概念をシンプルな図で表現
- 概念や関係性の可視化による理解促進

活用例

新規事業のコンセプトをマインドマップで視覚化し、関係者全員の理解と方向性の一致を実現



チームコラボレーション

リモートワークでも効果的な共同作業を実現

- リアルタイム共同編集によるアイデア共有
- 分散チームでも同時作業が可能

活用例

ブレインストーミングでチーム全員が同時にアイデアを追加・編集し、発想の幅を広げる



効率的な情報共有

複雑な情報を視覚的に整理し、簡潔に伝達

- 複雑な情報を構造化して表現
- 一目で全体像が把握できる

活用例

システム構成図を作成して関係部署と共有し、技術的な詳細を非エンジニアにも理解しやすく説明



意思決定の迅速化

フローチャートで判断材料を可視化

- 選択肢の比較や結果のシミュレーション
- 決定プロセスの透明化

活用例

複数の提案内容をフローチャートやマトリクスで可視化し、最適な選択肢を視覚的に評価して合意形成を加速



説得力のあるプレゼン

専門的な図表で提案の説得力を向上

- 視覚的資料による理解促進
- プロフェッショナルな図表作成

活用例

クライアントへのプレゼンでビジネスモデルを図解し、抽象的な概念を具体的に理解してもらう



業務プロセスの改善

現状の業務フローを視覚化し、改善点を特定

- 現状のプロセスの可視化
- ボトルネックや無駄の特定

活用例

現在の業務フローを図解し、非効率なステップを視覚化することで、改善ポイントを全員で共有・検討

ヌーラボ製品のセキュリティサービス「Nulab Pass」

ヌーラボ製品のセキュリティとガバナンスを強化 脅威を未然に防ぐ強力なセキュリティ基盤を構築

Nulab Passの特長



SAML認証によるSSO

シングルサインオンでセキュリティを向上させながら、ユーザーの利便性も確保



監査ログ機能

ユーザーの活動履歴を記録し、セキュリティ監査やコンプライアンス対応を支援



アカウント一元管理

複数のヌーラボサービスのアカウントを一元的に管理し、管理工数を削減

主な用途

👤 ユーザー管理

🛡️ セキュリティ強化

🕒 IT管理者業務効率化

🔑 アクセス制御

📋 監査対応



nulabpass

Nulab Passの機能紹介：セキュリティ機能



SAML認証

企業の認証基盤と連携したシングルサインオン


- Microsoft/OKTA/HENNGE Oneほか主要IDプロバイダと連携
- ワンクリックでBacklog/Cacooにアクセス
- 社内認証ポリシーの一元適用



監査ログ

ユーザーの操作履歴を記録し、監査やセキュリティ対策に活用

- ユーザーの活動をCSVでダウンロード
- 不審なアクティビティの追跡
- 監査やセキュリティインシデント対応支援



アカウント管理

ヌーラボサービスのアカウントを一元管理

- ユーザープロビジョニングでユーザーの追加・変更・削除を一括管理
- ユーザー退職時の一括アクセス停止

Nulab Passの活用メリット



セキュリティ強化

SAML認証による不正アクセス防止

- 社内IDシステムと連携した強固な認証
- アドレス制限による不正アクセス防止

活用例

ご利用中のIDプロバイダーと連携することで、退職者のアカウント無効化を自動化し、情報漏洩リスクを大幅に低減



管理工数の削減

複数サービスのアカウント管理を一元化

- 一括アカウント作成・変更・削除
- パスワードリセット対応の負荷を軽減

活用例

アカウント管理工数が大幅に削減され、担当部門は本来の業務に集中可能に



コンプライアンス対応

監査ログで、内部監査や第三者監査に対応

- ユーザーの操作履歴を詳細に記録
- セキュリティ監査や調査の効率化

活用例

定期的な監査対応の準備時間を短縮。アクセス記録の提出要求にも迅速に対応可能に



ユーザー体験の向上

シングルサインオンによるアクセス簡略化

- 複数パスワードの管理負担軽減
- ログイン操作の簡略化と時間短縮

活用例

複数ツール間の行き来がスムーズになり、ユーザーからのパスワードリセット依頼が減少



運用コストの最適化

アカウント管理の効率化と人的コストの削減

- IT部門の運用工数削減
- セキュリティインシデント対応コスト低減

活用例

アカウント管理に関わる年間コストを削減し、IT担当者のリソースを戦略的業務へ再配分



ガバナンスの強化

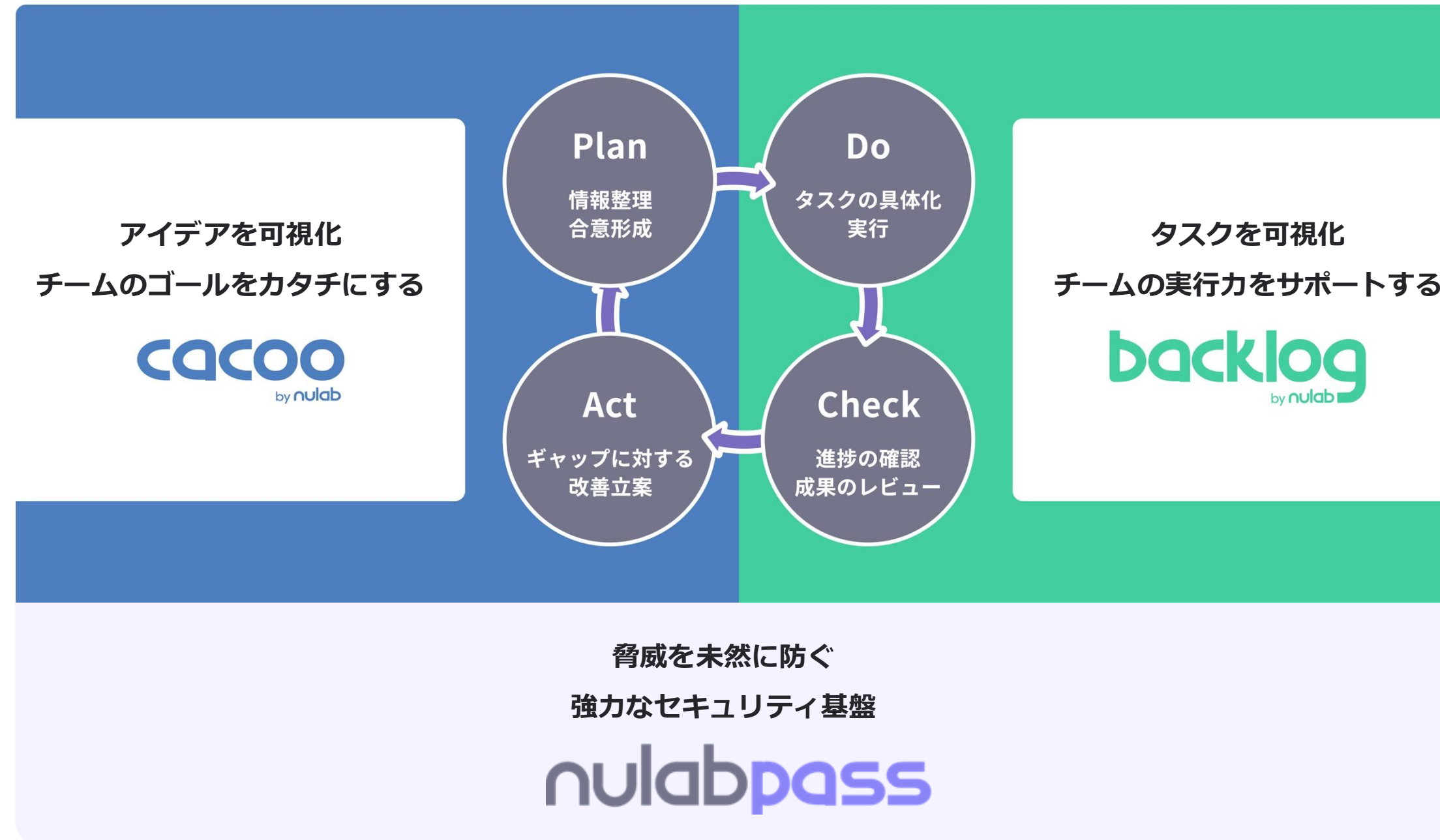
組織全体でアクセス管理ポリシーを統一

- 統一されたセキュリティポリシーの適用
- 権限管理の透明性と一貫性の確保

活用例

複数部門にまたがるプロジェクトでも、統一されたアクセスルールを適用し、情報共有と適切なアクセス制限を両立

サービス連携でチーム力を最大化



3つのサービスを連携させて、チームワークマネジメントを加速

Backlog/Cacoo 連携の例



- Backlogの課題にCacooの図を埋め込み表示
- Backlogの説明をビジュアルイメージで補足

- 画像などのレビューをBacklogで集約
- gif画像やYouTubeも埋め込み可能

- Cacooの「付箋」機能から直接Backlogの課題を起票

連携によるメリット

作業効率の向上・合意形成の迅速化

タスク管理効率化

図解による情報整理

情報の一元管理・ナレッジ蓄積

やり取りを集約

図表の履歴管理

コミュニケーション円滑化・活性化

タスクに紐づいた会話

簡単かつ綺麗に作図

Nulabサービスに関するご相談

まずは
体験してみませんか？

30日間
無料
トライアル
実施中

Backlog
トライアルはこちら

Cacoo
トライアルはこちら

Nulab Pass
トライアルはこちら

個別相談会開催中



お申し込みはこちら

お気軽に
お問い合わせください



お問い合わせはこちら

ヌーラボが提供する各種サービスの概算見積書は、[こちら](#)からダウンロードいただけます

会社概要

| | |
|-------|--|
| 社名 | 株式会社ヌーラボ |
| 設立 | 2004年3月 |
| 事業内容 | プロジェクト・タスク管理ツール『Backlog』の開発・運用 オンラインホワイトボードツール『Cacoo』の開発・運用 ヌーラボ製品のセキュリティ&ガバナンスを強化する『Nulab Pass』の開発・運用 |
| 本社 | 福岡県福岡市中央区大名一丁目8番6号 |
| 国内拠点 | 東京事務所、京都事務所 |
| 海外子会社 | Nulab USA, Inc. (ニューヨーク) Nulab Netherlands B.V. (アムステルダム) |